

АУДИТОРСКОЕ ЗАКЛЮЧЕНИЕ **о бухгалтерской отчетности**

за 2014 год

**НЕКОММЕРЧЕСКОЕ ПАРТНЕРСТВО «САМОРЕГУЛИРУЕМАЯ
ОРГАНИЗАЦИЯ «СОЮЗ ПРОФЕССИОНАЛЬНЫХ
СТРОИТЕЛЕЙ ЮЖНОГО РЕГИОНА»**



ООО «АУДИТОРСКО-КОНСАЛТИНГОВЫЙ ЦЕНТР»
Г. КРАСНОДАР, УЛ. СОРМОВСКАЯ, 5/7, ОФ. 803 ТЕЛ./ФАКС (861) 275-82-08
2015 г.

АУДИТОРСКОЕ ЗАКЛЮЧЕНИЕ УЧАСТНИКАМ НЕКОММЕРЧЕСКОГО ПАРТНЕРСТВА «СОЮЗ ПРОФЕССИОНАЛЬНЫХ СТРОИТЕЛЕЙ ЮЖНОГО РЕГИОНА»

Сведения об аудируемом лице:

Наименование аудируемого лица: Некоммерческое партнерство «Саморегулируемая организация «Союз профессиональных строителей Южного региона»;

Государственный регистрационный номер: 1092300003400;

Место нахождения: 350015, Россия, Краснодарский край, г. Краснодар, ул. Промышленная, 33

Сведения об аудиторской организации:

Наименование: Общество с ограниченной ответственностью «Аудиторско-консалтинговый центр» (ООО «АКЦ»);

Государственный регистрационный номер: 1022301195839;

Место нахождения:

Юридический адрес: 350058 г. Краснодар, ул. Старокубанская 114, офис 710;

Фактический адрес: 350018 г. Краснодар, ул. Сормовская 5/7, офис 803;

Телефон/факс: (861) 275-82-08

Наименование саморегулируемой организации: Некоммерческое партнерство «Институт Профессиональных Аудиторов» (НП «ИПАР»), включен в реестр 28.12.2009г. № 10202022314.

ООО «Аудиторско-консалтинговый центр» прошло проверку качества аудита, проведенную Некоммерческим партнерством «Институт Профессиональных Аудиторов», о чем свидетельствует Сертификат качества аудиторских услуг № 367 от 24.12.2013г. сроком действия по 24.12.2016г.

Мы провели аудит прилагаемой бухгалтерской отчетности организации Некоммерческое партнерство «Саморегулируемая организация «Союз профессиональных строителей Южного региона», состоящей из бухгалтерского баланса по состоянию на 31 декабря 2014 года, отчета о движении денежных средств, отчета об изменении капитала, отчета о целевом использовании средств за 2014 год.

ОТВЕТСТВЕННОСТЬ АУДИРУЕМОГО ЛИЦА ЗА БУХГАЛТЕРСКУЮ ОТЧЕТНОСТЬ

Руководство аудируемого лица несет ответственность за составление и достоверность указанной бухгалтерской отчетности в соответствии с установленными российскими правилами составления бухгалтерской отчетности и за систему внутреннего контроля, необходимую для составления бухгалтерской отчетности, не содержащей существенных искажений вследствие недобросовестных действий или ошибок.

ОТВЕТСТВЕННОСТЬ АУДИТОРА

Наша ответственность заключается в выражении мнения о достоверности бухгалтерской отчетности на основе проведенного нами аудита. Мы проводили аудит в соответствии с российскими федеральными и внутрифирменными стандартами аудиторской деятельности.

Данные стандарты требуют соблюдения применимых этических норм, а также планирования и проведения аудита таким образом, чтобы получить достаточную уверенность в том, что бухгалтерская отчетность не содержит существенных искажений.

Аудит включал проведение аудиторских процедур, направленных на получение аудиторских доказательств, подтверждающих числовые показатели в бухгалтерской отчетности и раскрытие в ней информации. Выбор аудиторских процедур является предметом нашего суждения, которое основывается на оценке риска существенных искажений, допущенных вследствие недобросовестных действий или ошибок. В процессе оценки данного риска нами рассмотрена система внутреннего контроля, обеспечивающая составление и достоверность бухгалтерской отчетности, с целью выбора соответствующих аудиторских процедур, но не с целью выражения мнения об эффективности системы внутреннего контроля.

Аудит также включал оценку надлежащего характера применяемой учетной политики и обоснованности оценочных показателей, полученных руководством аудируемого лица, а также оценку представления бухгалтерской отчетности в целом.

Мы полагаем, что полученные в ходе аудита аудиторские доказательства дают достаточные основания для выражения мнения о достоверности бухгалтерской отчетности.

МНЕНИЕ

По нашему мнению, бухгалтерская отчетность отражает достоверно во всех существенных отношениях финансовое положение организации Некоммерческое партнерство «Саморегулируемая организация «Союз профессиональных строителей Южного региона» по состоянию на 31 декабря 2014 года, результаты ее финансово-хозяйственной деятельности за 2014 год в соответствии с установленными правилами составления бухгалтерской отчетности.

Директор ООО «АКЦ»

Квалификационный аттестат аудитора
№ 02-000252 (выдан на основании протокола
№210 от 20.09.2012 г. на неограниченный срок)

«17» февраля 2015 г.



Заремук М.Н.

Бухгалтерский баланс
на 31 декабря 2014 г.

Организация НП " СРО "СПС ЮР"
 Идентификационный номер налогоплательщика _____
 Вид экономической деятельности _____
 Организационно-правовая форма / форма собственности
Некоммерческое партнерство / _____
 Единица измерения: в тыс. рублей
 Местонахождение (адрес)
350002, г.Краснодар, ул.Промышленная, дом № 33


Форма по ОКУД _____
 Дата (число, месяц, год) _____
 по ОКПО _____
 ИНН _____
 по ОКВЭД _____
 по ОКОПФ / ОКФС _____
 по ОКЕИ _____

Коды		
0710001		
31	12	2014
63247173		
2310141990		
91.12		
384		

Пояснения	Наименование показателя	Код	На 31 декабря 2014 г.	На 31 декабря 2013 г.	На 31 декабря 2012 г.
	АКТИВ				
	I. ВНЕОБОРОТНЫЕ АКТИВЫ				
	Нематериальные активы	1110	-	-	-
	Результаты исследований и разработок	1120	-	-	-
	Нематериальные поисковые активы	1130	-	-	-
	Материальные поисковые активы	1140	-	-	-
	Основные средства	1150	1 273	1 291	1 291
	Доходные вложения в материальные ценности	1160	-	-	-
	Финансовые вложения	1170	-	-	-
	Отложенные налоговые активы	1180	-	-	-
	Прочие внеоборотные активы	1190	-	-	-
	Итого по разделу I	1100	1 273	1 291	1 291
	II. ОБОРОТНЫЕ АКТИВЫ				
	Запасы	1210	1	1	5
	Налог на добавленную стоимость по приобретенным ценностям	1220	-	-	-
	Дебиторская задолженность	1230	10 588	14 588	4 398
	Финансовые вложения (за исключением денежных эквивалентов)	1240	114 720	97 080	76 730
	Денежные средства и денежные эквиваленты	1250	4 365	1 096	6 614
	Прочие оборотные активы	1260	-	-	-
	Итого по разделу II	1200	129 674	112 765	87 747
	БАЛАНС	1600	130 947	114 056	89 038

Пояснения	Наименование показателя	Код	На 31 декабря 2014 г.	На 31 декабря 2013 г.	На 31 декабря 2012 г.
	ПАССИВ				
	III. КАПИТАЛ И РЕЗЕРВЫ				
	Уставный капитал (складочный капитал, уставный фонд, вклады товарищей)	1310	127 544	110 029	86 672
	в том числе:				
	Целевое финансирование (Компенсационный фонд)		123 509	105 671	82 978
	Целевое финансирование (Ведение уставной деятельности)		4 035	4 358	3 694
	Собственные акции, выкупленные у акционеров	1320	-	-	-
	Переоценка внеоборотных активов	1340	1 273	1 291	814
	Добавочный капитал (без переоценки)	1350	-	-	-
	Резервный капитал	1360	-	-	-
	Нераспределенная прибыль (непокрытый убыток)	1370	99	97	98
	Итого по разделу III	1300	128 916	111 417	87 584
	IV. ДОЛГОСРОЧНЫЕ ОБЯЗАТЕЛЬСТВА				
	Заемные средства	1410	1	1	1
	Отложенные налоговые обязательства	1420	-	-	-
	Оценочные обязательства	1430	-	-	-
	Прочие обязательства	1450	-	-	-
	Итого по разделу IV	1400	1	1	1
	V. КРАТКОСРОЧНЫЕ ОБЯЗАТЕЛЬСТВА				
	Заемные средства	1510	-	-	-
	Кредиторская задолженность	1520	2 031	2 638	1 453
	Доходы будущих периодов	1530	-	-	-
	Оценочные обязательства	1540	-	-	-
	Прочие обязательства	1550	-	-	-
	Итого по разделу V	1500	2 031	2 638	1 453
	БАЛАНС	1700	130 947	114 056	89 038

Руководитель



Воеводова Наталья
Валерьевна
(расшифровка подписи)

22 января 2015 г.

5

Утв. приказом Минфина РФ
от 2 июля 2010 г. № 66н
(в ред. от 5 октября 2011 г.)

Отчет об изменениях капитала за 20 14 г.

Коды	
	0710003
31	12 2014
63247173	
2310141990	
91.12	
384(385)	

Форма по ОКУД
Дата (число, месяц, год)
по ОКПО
ИНН
по ОКВЭД
по ОКОПФ/ОКФС
по ОКЕИ

Организация _____ НП "СРО "СПС ЮР"
 Идентификационный номер налогоплательщика _____
 Вид экономической деятельности _____ некоммерческое партнерство
 Организационно-правовая форма / форма собственности _____

Единица измерения: тыс. руб. (млн. руб.)

1. Движение капитала

Наименование показателя	Целевое финансирование Компенсационный фонд	Целевое финансирование ведение уставной деятельности	Добавочный капитал	Резервный капитал	Нераспределенная прибыль (непокрытый убыток)	Итого
Величина капитала на 31 декабря 20 12 г. ¹	82 978	3 694	814		98	87 584
За 20 13 г. ²						
Увеличение капитала --- всего:	22 902	14 653	477			38 032
в том числе:						
чистая прибыль	x	x	x	x		
переоценка имущества	x	x		x		
доходы, относящиеся непосредственно на увеличение капитала	x	x	477	x		477
дополнительный выпуск акций				x	x	
увеличение номинальной стоимости акций				x		x
реорганизация юридического лица						
взносы в компенсационный фонд	22 902	x				22 902
взносы на ведение уставной деятельности	x	14 653				14 653


Наименование показателя	Целевое финансирование Компенсационный фонд	Целевое финансирование ведение уставной деятельности	Добавочный капитал	Резервный капитал	Нераспределенная прибыль (непокрытый убыток)	Итого
Уменьшение капитала — всего:	209	13 989	0	0	1	14 199
в том числе:						
убыток	x	x	x	x	1	1
переоценка имущества	x	x	0	x	0	0
расходы, относящиеся непосредственно на уменьшение капитала	x	x	0	x	0	0
уменьшение номинальной стоимости акций	0			x		0
уменьшение количества акций	0			x		0
реорганизация юридического лица						0
дивиденды	x	x	x	x	0	0
взносы в компенсационный фонд (за счет налогов УСН)	209					209
взносы на ведение уставной деятельности	x	13 989				13 989
Изменение добавочного капитала	x	x				x
Изменение резервного капитала	x	x	x			x
Величина капитала на 31 декабря 20 13 г. ²	105 671	4 358	1 291		97	111 417
За 20 14 г. ³						
Увеличение капитала — всего:	18 411	15 915	41		2	34 369
в том числе:						
чистая прибыль	x	x	x	x	2	2
переоценка имущества	x	x				
доходы, относящиеся непосредственно на увеличение капитала	x	x	41	x		41
дополнительный выпуск акций				x		
увеличение номинальной стоимости акций				x		
реорганизация юридического лица						
взносы в компенсационный фонд	18 411					18 411
взносы на ведение уставной деятельности	x	15 915				15 915
Уменьшение капитала — всего:	573	16 238	59	0		16 870
в том числе:						
убыток	x	x	x	x		
переоценка имущества	x	x	0	x	0	0
расходы, относящиеся непосредственно на уменьшение капитала	x	x	59	x	0	59
уменьшение номинальной стоимости акций	0			x		0
уменьшение количества акций	0			x		0
реорганизация юридического лица						0
дивиденды	x	x	x	x	0	0
взносы в компенсационный фонд (за счет налогов УСН)	573					573
взносы на ведение уставной деятельности	x	16 238				16 238
Изменение добавочного капитала	x	x				x
Изменение резервного капитала	x	x	x			x
Величина капитала на 31 декабря 20 14 г. ³	123 509	4 035	1 273		99	128 916


2. Корректировки в связи с изменением учетной политики и исправлением ошибок

Наименование показателя	На 31 декабря 20 12 г. ¹	Изменение капитала за 20 13 г. ²		На 31 декабря 20 14 г. ²
		за счет чистой прибыли (убытка)	за счет иных факторов	
Капитал — всего				
до корректировок				
корректировка в связи с:				
изменением учетной политики				
исправлением ошибок				
после корректировок				
в том числе:				
нераспределенная прибыль (непокрытый убыток)				
до корректировок				
корректировка в связи с:				
изменением учетной политики				
исправлением ошибок				
после корректировок				
Другие статьи капитала, по которым осуществлены корректировки:				
(по статьям)				
до корректировок				
корректировка в связи с:				
изменением учетной политики				
исправлением ошибок				
после корректировок				

3. Чистые активы

Наименование показателя	На 31 декабря 20 14 г. ³	На 31 декабря 20 13 г. ²	На 31 декабря 20 12 г. ¹
Чистые активы	128 916	111 418	87 584

Руководитель  Воеводова Н.В.
(подпись) (расшифровка подписи)

Главный бухгалтер  Раздора И.В.
(подпись) (расшифровка подписи)

« 23 » января 20 15 г.

Примечания

1. Указывается год, предшествующий предыдущему.
2. Указывается предыдущий год.
3. Указывается отчетный год.

**Отчет о движении денежных средств
за Январь - Декабрь 2014 г.**

Организация НП " СРО "СПС ЮР"
Идентификационный номер налогоплательщика _____
Вид экономической деятельности _____
Организационно-правовая форма / форма собственности
Некоммерческое партнерство / _____
Единица измерения: в тыс. рублей


Дата (число, месяц, год) _____
Форма по ОКУД _____
по ОКПО _____
ИНН _____
по ОКВЭД _____
по ОКОПФ / ОКФС _____
по ОКЕИ _____

Коды		
0710004		
31	12	2014
63247173		
2310141990		
91.12		
384		

Наименование показателя	Код	За Январь - Декабрь 2014 г.	За Январь - Декабрь 2013 г.
Денежные потоки от текущих операций			
Поступления - всего	4110	28 292	25 716
в том числе:			
от продажи продукции, товаров, работ и услуг	4111	-	-
арендных платежей, лицензионных платежей, роялти, комиссионных и иных аналогичных платежей	4112	-	-
от перепродажи финансовых вложений	4113	-	-
	4114	-	-
прочие поступления	4119	28 292	25 716
Платежи - всего	4120	(16 935)	(14 375)
в том числе:			
поставщикам (подрядчикам) за сырье, материалы, работы, услуги	4121	(1 141)	(1 538)
в связи с оплатой труда работников	4122	(6 497)	(5 872)
процентов по долговым обязательствам	4123	-	-
налога на прибыль организаций	4124	-	-
	4125	-	-
прочие платежи	4129	(9 297)	(6 965)
Сальдо денежных потоков от текущих операций	4100	11 357	11 341
Денежные потоки от инвестиционных операций			
Поступления - всего	4210	-	-
в том числе:			
от продажи внеоборотных активов (кроме финансовых вложений)	4211	-	-
от продажи акций других организаций (долей участия)	4212	-	-
от возврата предоставленных займов, от продажи долговых ценных бумаг (прав требования денежных средств к другим лицам)	4213	-	-
дивидендов, процентов по долговым финансовым вложениям и аналогичных поступлений от долевого участия в других организациях	4214	-	-
	4215	-	-
прочие поступления	4219	-	-
Платежи - всего	4220	-	-
в том числе:			
в связи с приобретением, созданием, модернизацией, реконструкцией и подготовкой к использованию внеоборотных активов	4221	-	-
в связи с приобретением акций других организаций (долей участия)	4222	-	-
в связи с приобретением долговых ценных бумаг (прав требования денежных средств к другим лицам), предоставление займов другим лицам	4223	-	-
процентов по долговым обязательствам, включаемым в стоимость инвестиционного актива	4224	-	-
	4225	-	-
прочие платежи	4229	-	-
Сальдо денежных потоков от инвестиционных операций	4200	-	-

Наименование показателя	Код	За Январь - Декабрь 2014 г.	За Январь - Декабрь 2013 г.
Денежные потоки от финансовых операций			
Поступления - всего	4310	34 052	33 488
в том числе:			
получение кредитов и займов	4311	-	-
денежных вкладов собственников (участников)	4312	-	-
от выпуска акций, увеличения долей участия	4313	-	-
от выпуска облигаций, векселей и других долговых ценных бумаг и др.	4314	-	-
Депозит	4315	24 500	29 997
прочие поступления	4319	9 552	3 491
Платежи - всего	4320	(42 140)	(50 347)
в том числе:			
собственникам (участникам) в связи с выкупом у них акций (долей участия) организации или их выходом из состава участников	4321	-	-
на уплату дивидендов и иных платежей по распределению прибыли в пользу собственников (участников)	4322	-	-
в связи с погашением (выкупом) векселей и других долговых ценных бумаг, возврат кредитов и займов	4323	-	-
Депозит	4324	(42 140)	(50 347)
прочие платежи	4329	-	-
Сальдо денежных потоков от финансовых операций	4300	(8 088)	(16 859)
Сальдо денежных потоков за отчетный период	4400	3 269	(5 518)
Остаток денежных средств и денежных эквивалентов на начало отчетного периода	4450	1 096	6 614
Остаток денежных средств и денежных эквивалентов на конец отчетного периода	4500	4 365	1 096
Величина влияния изменений курса иностранной валюты по отношению к рублю	4490	-	-

Руководитель



(подпись)

Воеводова Наталья
Валерьевна
(расшифровка подписи)

22 января 2015 г.

**Отчет о целевом использовании средств
за Январь - Декабрь 2014 г.**

Организация НП " СРО "СПС ЮР"

Идентификационный номер налогоплательщика _____

Вид экономической деятельности _____

Организационно-правовая форма / форма собственности _____

Некоммерческое партнерство / _____

Единица измерения: в тыс. рублей

Форма по ОКУД

Дата (год, месяц, число)

по ОКПО

ИНН

по ОКВЭД

по ОКОПФ / ОКФС

по ОКЕИ

Коды		
0710006		
2014	12	31
63247173		
2310141990		
91.12		
384		

Наименование показателя	Код	За Январь - Декабрь 2014 г.	За Январь - Декабрь 2013 г.
Остаток средств на начало отчетного года	6100	110 029	86 672
Поступило средств			
Вступительные взносы	6210	34	256
Членские взносы	6215	15 881	14 874
Целевые взносы	6220	11 800	11 800
Добровольные имущественные взносы и пожертвования	6230	-	-
Прибыль от предпринимательской деятельности организации	6240	-	-
Прочие	6250	6 612	11 102
Всего поступило средств	6200	34 327	38 032
Использовано средств			
Расходы на целевые мероприятия	6310	-	-
в том числе:			
социальная и благотворительная помощь	6311	-	-
проведение конференций, совещаний, семинаров и т.п.	6312	-	-
иные мероприятия	6313	-	-
Расходы на содержание аппарата управления	6320	(13 447)	(12 649)
в том числе:			
расходы, связанные с оплатой труда (включая начисления)	6321	(9 377)	(8 520)
выплаты, не связанные с оплатой труда	6322	(13)	(13)
расходы на служебные командировки и деловые поездки	6323	(123)	-
содержание помещений, зданий, автомобильного транспорта и иного имущества (кроме ремонта)	6324	(688)	(678)
ремонт основных средств и иного имущества	6325	-	-
прочие	6326	(3 248)	(3 438)
Приобретение основных средств, инвентаря и иного имущества	6330	(255)	(332)
Прочие	6350	(3 109)	(1 694)
Всего использовано средств	6300	(16 812)	(14 675)
Остаток средств на конец отчетного года	6400	127 544	110 029

Руководитель _____



(подпись)

**Воеводова Наталья
Валерьевна**

(расшифровка подписи)

22 января 2015 г.